

Madegar
ARMARIOS TARIMAS PUERTAS

Puertas que crean hogar!



www.madegar.com



Madegar

ARMARIOS TARIMAS PUERTAS

En Madegar tenemos un equipo humano profesional y comprometido, que trabaja por la calidad y el desarrollo de nuestra empresa. Somos expertos en fabricación de puertas, armarios de madera y distribuimos tarimas de todas las gamas.



Puertas que crean hogar!

ÍNDICE

PUERTAS

Serie Madera

• Dual	02-04
• Combi	05
• Nature	06-13
• Incrustaciones	14
• Nature Clavos	15
• 600 / 700	16-17
• 800 / 900	18-19
• Rústica y Artesonados	20-21

Serie Innova

• Dual	22-25
• Combi	26
• Innova	27-31

Serie Clasic

• Esquinas Redondas	32-33
• Esquinas Rectas	34-35

Puertas Blindadas	36-37
--------------------------	-------

Puertas Acorazadas	38-39
---------------------------	-------

Puertas RF y Acústicas	40-41
-------------------------------	-------

Sistema Puertas Corredera	42-43
----------------------------------	-------

Puertas con Cerco Metálico	44
-----------------------------------	----

Puertas Melamina	45
-------------------------	----

VIDRIERAS

Modelos de Vidrieras	46-49
-----------------------------	-------

ARMARIOS

Serie Frente de Armarios Corredera

• Innova	50-51
• Vinilos	52-53
• Acabados Especiales	54
• Vidrio	55
• Madera	56-57
• Infantil	58-59

Serie Frente de Armarios Abatible

• Madera	60-61
• Innova	62-63

Vestidor, Interior de Armario y Accesorios	64-67
---	-------

TARIMAS

Tarimas	68-69
----------------	-------

ACABADOS

Acabados

• Haya	70
• Roble	71
• Pino	72
• Especiales	73



LVR-V4|ROBLE-D




LVH-V1-3V34|HAYA-D




LVP-VN1-3V34-CD|PINO-D




LVR-Y2-3V38-AD2|ROBLE-D



LVR-H4-4 OJO BUEY|ROBLE-D



LVR-Y2-4V34-C|ROBLE-D



■ LVH-D1 | HAYA-D



■ LVR-D2-3V34-AD1 | ROBLE-D




■ LVH-Y4-1VD | HAYA-D



■ LVR-Y4-3V38-AD1-1 | ROBLE-D



■ LVH-N2-2V38-CDN | HAYA-D



■ LVR-S2 | ROBLE-D



■ LVH-X2-2VX | HAYA-D



■ LVR-L4A | ROBLE-D




■ LVH-L2 | HAYA-D




■ LVH-X2 | HAYA-D



■ LVR-R2C | ROBLE-D



■ LVH-L4BC-4V34-CD | HAYA-D



■ LVR-D3-2VD | ROBLE-C




■ LVH-D43 | HAYA-C




■ LVR-D6 | ROBLE-C




■ LVH-D40 | HAYA-C



■ LVH-L2D | HAYA-C




■ LVH-L4B-1V-CD | HAYA-C



■ LVH-D1-3V3B-AD1 | HAYA-N



■ LVH-D41-1VXL-41C | HAYA-NT



■ LVH-R3-3V3B-AD2 | HAYA-NT



■ LVR-R80-2V | ROBLE-NT



■ LVR-Y4C2-2V3B-CDN | ROBLE-NT




■ LVR-D40-3V3B-40C | ROBLE-NT



■ LVR-V2-10VLA | ROBLE-N



■ LVP-R4-4V34-C-4C | PINO-N



■ LVH-RM19-2VL-CD | HAYA-NT



LHH-R4|HAYA-N



LHR-R4-4V25-25-4|ROBLE-NT



LHR|ROBLE-N




LFH|HAYA-N



LFH-H6-4V25-25-6C|HAYA-NT




LFH-H6|ROBLE-N



■ LVH-R4|HAYA-N




■ LVR-R4-3V34-4C|ROBLE-NT



■ LVR-R4-3V25-25-4C|ROBLE-NT



■ LVR-R4|ROBLE-NT



■ LVH-R4-3V25-ASI|HAYA-N



■ LVR-R4-4V25-4|ROBLE-N



■ R2



■ R3



■ R4



■ R5



■ R6



■ 2V38-2



■ 3V25-3



■ 4 OJO BUEY



■ 5V25-5C



■ 1VLCD




■ LVR-H2 | ROBLE-N



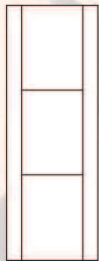
■ LVR-H4-4V34-CD | ROBLE-N



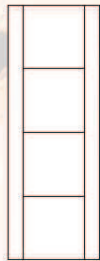
■ LVH-H4-1VL-25 | HAYA-N




■ LVR-H6 | ROBLE-NT



■ H2



■ H3



■ H4



■ H5



■ C9



■ 2V38-2



■ 2V38-3C



■ 4V25-25-4




■ 3V25-5C



■ 1V90-25



■ LVH-H6-4V25-25-6C | HAYA-N



■ LVR-H6-2V90-CDN | ROBLE-N




■ LVR-HR6 | ROBLE-N



■ LVH-C9 | HAYA-NT



■ LVP-HR2 | PINO-NT



■ LVH-HR2-1 VL | HAYA-N

■ LVH-H42 | HAYA-N



■ LVH-HR4-3V52 | HAYA-N




■ LVR-H42-3V-H42 | ROBLE-NT



■ HR 2



■ HR 4



■ HR 6



■ H42



■ C9



■ 1VL



■ 3V-HR4




■ 2V77-25



■ 4V-H42



■ 1VL-C



LVP-H7II-1V | PINO-N



LVP-H7II-6V | HAYA-N



LVR-H7II-1V | ROBLE-N

LVR-H7II | ROBLE-N



D4D1VC|SAPELLY



D4D|SAPELLY



DV|SAPELLY DIBUJO



VX|CEDRO



V5H|CEDRO



V5H3VC|CEDRO



VF|NOGAL



VF4VLM|NOGAL



VD|MAPLE



VD3V|MAPLE



DA4VC|NOGAL



DXR|NOGAL



NF|WENGUÉ ELABORADO



DDL|ÉBANO



DD|ETIMOÉ



DCB|CEBRANO



DDL2VLA|ÉBANO




ND4VL|CEREZO



DCB3VRD|CEBRANO



DA|NOGAL



■ LVH-D1-INC|HAYA-D



■ LVH-D4-2V3B-CDN-INC|HAYA-NT



■ LVR-V2-INC|ROBLE-D




■ LVR-Y2-INC|ROBLE-D



■ LHH-R4-4V25-4-INC|HAYA-NT



■ LVR-R4-INC|ROBLE-NT




LVP-5DUELAS-DOBLE | PINO CLAVOS-NT



LVP-5DUELAS | PINO-N




LVP-H25D | PINO-NT



LVP-RMB | PINO-NT



LVP-25D | PINO-NT



LVP-H25D | PINO CLAVOS-NT



■ 640 | T.VD-BL



■ 610 | CRUDO



■ 611 | T.CEREZO



■ 620 | T.WENGUÉ



■ 650 | T.N1



■ 610-6V | T.BLANCO



■ 611-6V | T.CEREZO



■ 620-6V | T.WENGUÉ



■ 640-6V | T.CEREZO



651 | T.N1



690 TABLERO-MDF | T.N1



710 | T.N3



730 | T.CEREZO



660 | T.BLANCO



691 TABLERO-MDF | T.VERDE



710-1V | T.N1



730-2V | T.N3



730-6V | T.N2

700

600



■ 810 | T.N2



■ 810-6V | T.N2



■ 820-6V | T.CEREZO



■ 850 | T.WENGUÉ



■ 870 | T.N2



■ 830 | T.VERDE



■ 840 | T.BLANCO



■ 860 | T.N1



■ 880 | T.N3



■ 910/915|T.N3



■ 910/915|T.N3



■ 930|T.BLANCO



■ 951 BLINDADA|T.N1



■ TRASERA 910|T.N3



■ TRASERA 915|T.VERDE

Detalles Opcionales



■ MIRILLA



■ CLAVOS



■ REJA



■ 950 BLINDADA|T.BLANCO

Artesonados



A10




A1



A4



A6



A13



A14



A15



A16



A19



A20



COMARES - A11



ALCAZABA - F1

Puertas Interior



ADARVES - K17




ADARVES - L11




ADARVES - L14




TAHONA - M11



SULTANA - J1



ABENCERRAJES - D11



MEXUAR - A12 | ESTRELLA 2



ALBAICÍN - G1




ESTRELLA 1



FORJA 5



LENDERÍA 3



MEXUAR - F2 | FORJA 6



■ S2 | DUAL



■ R80 | DUAL




■ N2 | DUAL



■ V20 | DUAL



■ D1 | DUAL



■ AC3 | DUAL



R2C|DUAL



D4|DUAL



Y4C|DUAL



AC4|DUAL



C3B|DUAL



KUBE4C|DUAL



R4-3V34-CD-4C | DUAL



HR2-4V34 | DUAL



II5-3V3B-40C | DUAL



V4-DJO BUEY | DUAL



L3A-3V3B-CD-3C | DUAL



Y2-3V3B-ADZ | DUAL



H4-1VL-25 | DUAL



Y4-1VD | DUAL



D2-3V34-AD1 | DUAL



■ S2-3V34-AD2 | COMBI



■ L4B-1V90-CD | COMBI



■ VN1-1VL-CD | COMBI



■ V1-8VLA | COMBI



■ R4-4V25-4 | COMBI



■ V2D-3V34-C | COMBI



■ AC3



■ R4



■ D40



■ VP3



■ AC4



■ VA2



■ D2



■ R2



■ R3



■ R4



■ R5



■ R6



■ KUBE



■ H2



■ H3



■ H4



■ H5



■ H6



■ C9



■ V1



■ V2



■ L2



■ V4



■ L4A



■ L4B



S2



HR2



HR4



HR6



H42



H711



D3



D43



R2C



N2



5 DUELAS



25D



H25D



D1



D2



S2



Y4



D40



D41



■ Y402



■ L2D



■ L4AC



■ L4BC



■ R80



■ D6



■ AC3



■ AC3-H



■ D12



■ D24



■ D7



■ D4



■ L3A



■ L2AB



■ RM19



■ C3B



■ AC4



■ R8



■ C3A



■ VN1



■ DY4



■ R2L



■ KUBE4



■ KUBE4C



■ IIS



■ IISR



■ V2D



■ Y2



■ Y4C



■ Y4C2



■ VN1




■ VP3




■ VA2

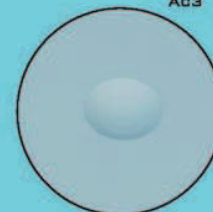
DETALLES PANTOGRAFÍAS




■ DETALLE PANTOGRAFIADO PLANO




■ DETALLE PANTOGRAFIADO PICO DE GORRIÓN



■ DETALLE PANTOGRAFIADO PUNTOS



■ DETALLE PANTOGRAFIADO MEDIA CAÑA



■ DETALLE PANTOGRAFIADO Ac3



100 | LACA



100-1V | LACA



100-6V | LACA



100-8V | LACA



200 | LACA



200-1V | LACA



200-6V | LACA



300 | LACA



300-1V | LACA



500 | LACA



500-1V | LACA



500-6V | LACA



10 | LACA



10-1V | LACA



10-8V | LACA



25 | LACA



25-1V | LACA



25-4V | LACA



30 | LACA



30-1V | LACA



30-2V | LACA



30-3V | LACA



40 | LACA



40-1V | LACA



■ 40-3V | LACA



■ 40-4V | LACA



■ 60 | LACA



■ 50-1VC | LACA



■ 50-4V | LACA



■ 102 | LACA



■ 102-1V | LACA



■ 102-6V | LACA



■ 102-8V | LACA



■ 950 | LACA



■ 950-1V | LACA



■ 950-6V | LACA



■ 950-8V | LACA



■ DETALLE MOLDURA
ESQUINA REDONDA



■ DETALLE JUNQUILLO
ESQUINA REDONDA



■ 300-6V | LACA



100 | LACA



100-1V | LACA



100-6V | LACA



100-8V | LACA



200 | LACA



200-1V | LACA



200-6V | LACA



300 | LACA



300-1V | LACA



300-6V | LACA



500 | LACA



500-1V | LACA



500-6V | LACA



10 | LACA



10-1VL | LACA



10-8V | LACA



25 | LACA



25-1VC | LACA



25-4V | LACA



30 | LACA



30-1V | LACA



30-2V | LACA



30-3V | LACA



40 | LACA



40-1V | LACA



40-3V | LACA



40-4V | LACA



50-1VC | LACA



50-4V | LACA



102 | LACA



102-1V | LACA



102-6V | LACA



102-8V | LACA



950 | LACA



950-1V | LACA




950-6V | LACA



950-8V | LACA



DETALLE MOLDURA
ESQUINA RECTA



DETALLE JUNQUILLO
ESQUINA RECTA



50 | LACA



■ 100-3-ENTRADA|PINO



■ 100-2-ENTRADA|SAPELLY



■ 100-ENTRADA-RELIEVE|
SAPELLY 1



■ 100-L1-ENTRADA|ROBLE



■ 400-L1-ENTRADA|SAPELLY



■ 200-ENTRADA-RELIEVE|
SAPELLY



■ 200-2|ROBLE



■ 200-3|SAPELLY



■ 200-2-ENTRADA|ROBLE

PUERTA BLINDADA



■ PROVENZAL BLINDADA|SAPELLE

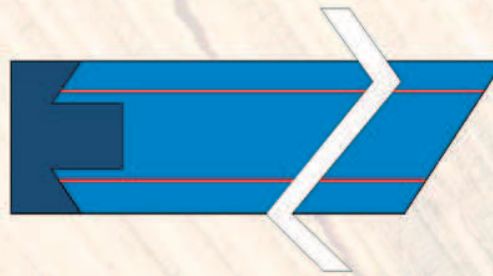


■ D43-BLINDADA|ROBLE

Sección Puerta Blindada con Moldura



Sección Puerta Blindada Lisa




■ TABLERO DE PARTÍCULAS

■ CHAPA MEÁLICA

■ MADERA

■ MOLDURA DE MADERA

* Modelos: Toda la serie de Pantografiados.

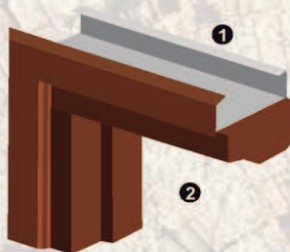


■ R4-BLINDADA|HAYA V.



MS01-CLAVOS

Detalles Fijación



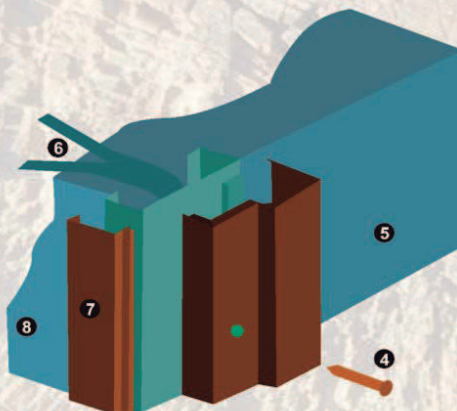
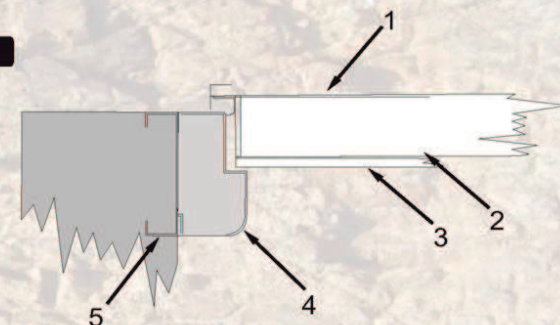
1 Premarco.
2 Marco.



3 Fijación de marco y premarco.

Detalle

- 1 Panel interior
- 2 Estructura
- 3 Panel exterior
- 4 Marco
- 5 Premarco



4 Tornillo de fijación. 7 Tapajuntas interior.
5 Muro exterior. 8 Muro interior.
6 Garra de fijación.

- 1 Panel exterior madera.
- 2 Escudo anti-taladro.
- 3 Perfil sujeción panel exterior en acero.
- 4 Bandeja de acero.
- 5 Refuerzo longitudinal y soporte bisagras.
- 6 Refuerzo longitudinal y cerradura 3 puntos.
- 7 Junta hermética.
- 8 Estructura de refuerzo en omega.
- 9 Panel interior en madera.
- 10 Perfiles sujeción panel interior en acero.
- 11 Marco perfilado en acero.
- 12 Sistema cortavientos escamoteable.

Composición de la Hoja

Composición de la Hoja



Paneles Madera

Gama de Colores



HAYA VAPORIZADA



SAPELly



ROBLE



CEREZO



PROVENZAL SIN PLAFÓN | SAPELly



LISA



CLÁSICA SIN PLAFÓN



CLÁSICA CON PLAFÓN



SEMI-PROVENZAL CON PLAFÓN



SEMI-PROVENZAL SIN PLAFÓN



PROVENZAL CON PLAFÓN

Tableros Metálicos



LISO



M201



M501



MOH4



CLÁSICA



YEDRA



CORAL



PROVENZAL



SEMI-PROVENZAL




SAPELly



ROBLE



ROBLE VIEJO



BLANCO RAL 9010



VERDE RAL 6005



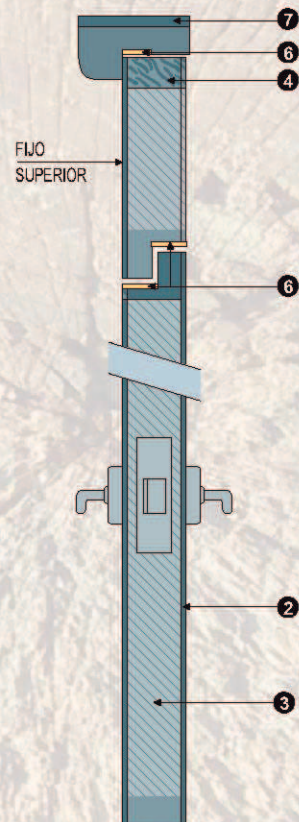
EI230 - 1 HOJA

Detalles Sección Vertical 1 Hoja + Fijo Superior

Homologaciones



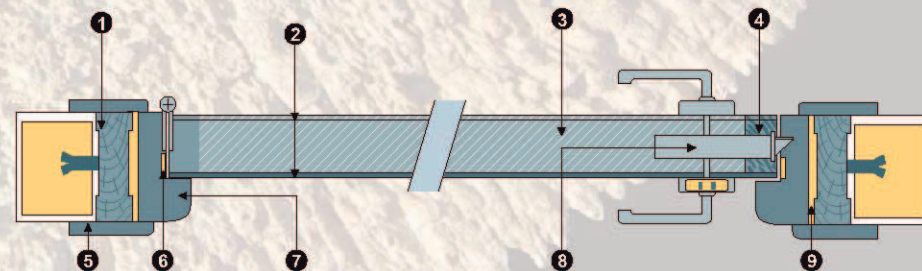
- Registro Ei230
- Registro EI260
- Registro Ei290
- Registro Ei2120



EI230 - 1 HOJA + FIJO SUPERIOR

Detalle Sección Horizontal 1 Hoja

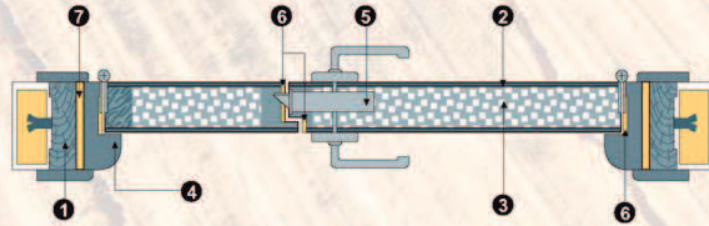
- 1 Premarco de nudillo.
- 2 Tablero de revestimiento exterior.
- 3 Alma.
- 4 Bastidor perimetral.
- 5 Jambas.
- 6 Intumescente.
- 7 Cerco.
- 8 Cerradura.
- 9 Sellado.





EI:30 - 2 HOJAS + FIJO SUPERIOR

Detalle Sección Horizontal 2 Hoja



- 1 Premarco de pino.
- 2 Tablero de revestimiento exterior.
- 3 Alma.
- 4 Cerco.
- 5 Cerradura.
- 6 Intumescente.

Detalles Puerta Blindada



MIRILLA GRAN ANGULAR (OPCIONAL)



CERRADURA CENTRAL CON 4 PUNTOS DE ANCLAJE

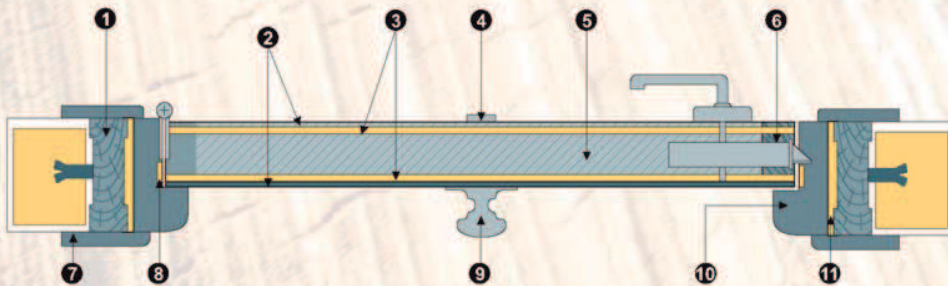


BISAGRA DE ACERO ANTIPALANCA



PUNTOS DE ANCLAJE LATERALES

Detalle Sección Horizontal 1 Hoja Blindada



- 1 Premarco de pino.
- 2 Tablero de revestimiento exterior.
- 3 Blindaje.
- 4 Mirilla.
- 5 Alma.
- 6 Bastidor perimetral.
- 7 Jambas.
- 8 Intumescente.
- 9 Pomo.
- 10 Cerco DM.
- 11 Sellado.




EI:30 - 1 HOJAS BLINDADA



D2 / CO | ROBLE


Premarco Revocado Doble Hoja



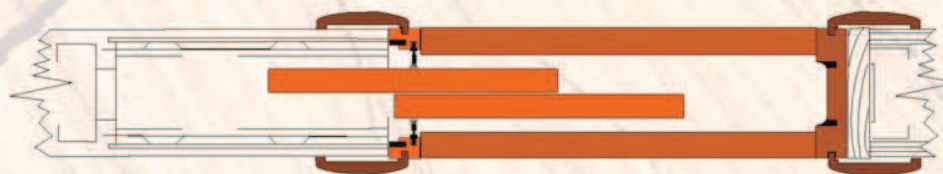
Premarco Revocado Brio



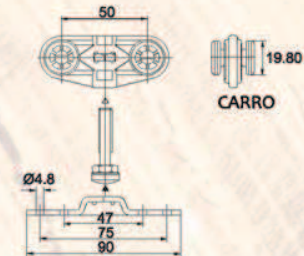

Premarco Revocado Alvaz



Premarco Revocado Sandwic



Detalle del Carro



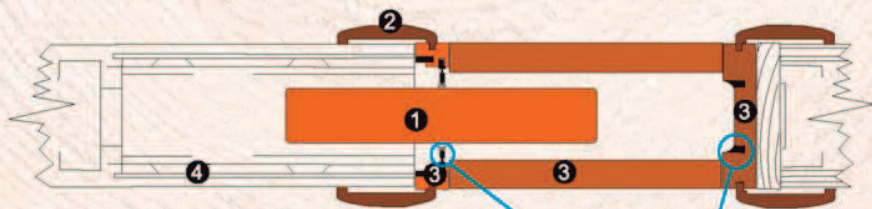
* Modelos: Toda la serie de Pantografiados.

PREMARCO REVOCADO

PREMARCO PLADUR




Premarco Revocado



- 1 Puerta.
- 2 Tapajuntas.
- 3 Galce.
- 4 Casoneto.

Composición Premarco Revocado



R4 / CO | HAYA


BASTIDOR METÁLICO

Bastidor de Acero



Cerco metálico de acero galvanizado grosor 1,5 mm prepintado o lacado al horno RAL a elegir. Dos sistemas: Cerco directo a obra para colocar durante el desarrollo de tabiquería o telescópico para colocar después de tabicar.

Bastidor de Aluminio




Cerco de aluminio anodizado de color plata o lacado color de grosor 1,8 mm ajustable a distintos anchos de tabique. Cerco fijado a premarco.

■ BASTIDOR DE ACERO - 1V1

■ BASTIDOR DE ALUMINIO

PUERTA MELAMINA



■ DETALLE PUERTA EMBOQUILLADA PINO

Gama de Colores



■ CREMA 31



■ MOSTAZA 598



■ BURDEOS 73



■ GRIS 41



■ BLANCO 20



■ VERDE 376



■ GRIS 49



■ AZUL 15

■ PUERTA EMBOQUILLADA PINO

■ PUERTA CANTO PVC



■ 1VL



■ 1VL-25



■ 1VL-C



■ 1VL-25D



■ 1VL-CD



■ 1V



■ 1V-25



■ 1V-C



■ 1V-25D



■ 1V-CD



■ 1V90



■ 1V90-25



■ 1V90-C



■ 1V90-25D



■ 1V90-CD



■ 1V77



■ 1V77-25



■ 1V77-C



■ 1V77-25D



■ 1V77-CD



■ 1V38



■ 1V34



■ 1V34-25



■ 1V25-25



2V77



2V77-25



2V77-C



2V77-25D



2V77-CD



2VL-CD



2V-CD



2V90-CDN



2V38-CDN



3V52



3V52-25



3V52-C



3V52-D



3V52-CD



3V34



3V34-25



3V34-C



3V34-25D



3V34-CD



3V25



3V25-25



3V25-C



3V25-25D



3V25-CD



3V38-40C



3V38-AD1



3V38-AD1-I



3V38-AD2



3V38-AD2-I



3V34-AD1



3V34-AD1-I



3V34-AD2



3V34-AD2-I



4V38



4V38-25



4V38-C



4V38-25D



4V38-CD



4V34



4V34-25



4V34-C



4V34-25D



4V34-CD



4V25



4V25-25



4V25-C



4V25-25D



4V25-CD



5V25



5V25-25



5V25-C



5V25-25D



5V25-CD



6V25



6V25-25



6V25-C



6V25-25D



6V25-CD



H7II6V



10VLA



8VLA



6VLA



3VH42



3V25-A6I



3V34-CD-40



1VXL-410



1V1



0JO BUEY



4 0JO BUEY



2V-R80



1VD



2VD




■ AC-Y4|DUAL



■ AC-3C-3C-3C|DUAL




■ AC-S2|DUAL



■ AC-3C-3C|DUAL



■ AC-Y4-1|DUAL



■ AC-CAS | DUAL



■ AC-AC4 | DUAL



■ AC-ARCO 5 LINEAS | DUAL



■ MÚSICA



■ POKER



■ CIUDAD



■ SAN FRANCISCO



■ DIBUJO CIUDAD

* Consultar Medidas de Fotografías



■ MUJER



■ FRANJA FLOR



■ BESO



■ FUTBOL
* Consultar Medidas de Fotografías



■ SIERRA



■ DETALLE EFECTO PLATA




■ DETALLE EFECTO ORO


■ AC-3H-6C-ED-ESPEJO|PAN DE ORO



■ AC-3H-9C-EP|PAN DE PLATA



■ DETALLE EFECTO CUERO 2



■ DETALLE EFECTO CUERO 1

■ AC-3H-6C-3EC|DUAL CUERO 1



■ AC-3H-9C-6EC|DUAL CUERO 2



■ 1-LH



■ 2-LH|ROBLE



■ 4-ESPEJO




■ 5-X




■ 2-LV




■ 1-C



■ AC-A1 | DUAL




■ AC-D1-INC | DUAL




■ AC-D1-INC-D1 | DUAL



■ AC-HR4 | NATURE



■ AC-Y4 | DUAL




■ AC-3H-9C|COMBI



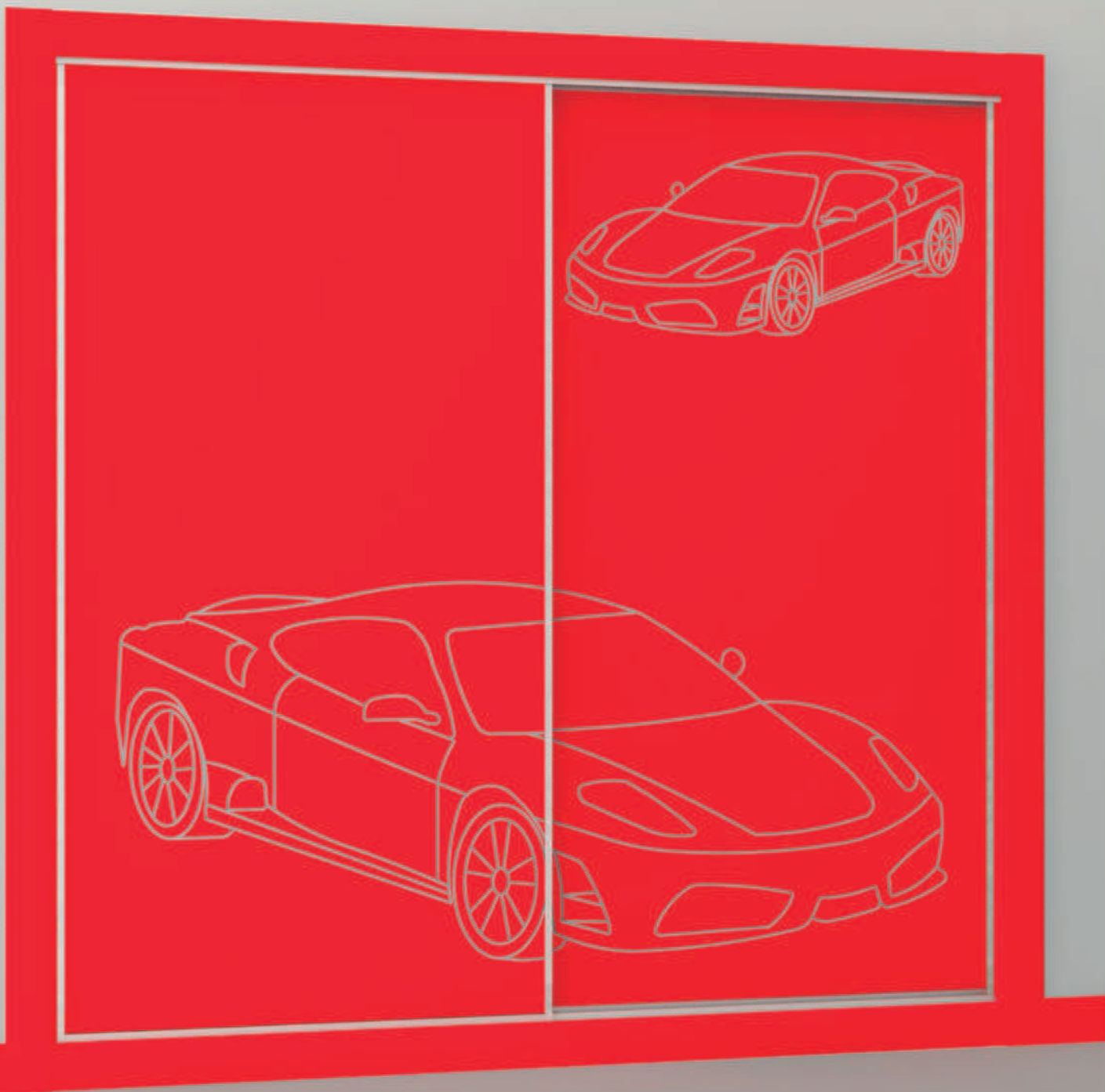
■ AC-4H-6CR-CRISTAL|NATURE



■ AC-3H-5CR-4C|COMBI



■ AC-4H-ESPEJO|COMBI




■ COCHE




■ SIMBOLOS

ELIJA SUS DIBUJOS




■ FLOR

COMBINE LAS FORMAS Y COLORES DE SU ARMARIO




■ CASTILLO



■ S3



■ MARIPOSA



A-CRUCETA | NATURE



A-H42 | NATURE



A-R4 | NATURE




A-R8 | COMBI




A-D41 | COMBI



■ A-Y2|DUAL




■ A-S2-INC|DUAL



■ A-115|DUAL



■ A-H42



■ A-CRUCETA




■ A-VA2



■ A-H6 | COMBI



■ A-D12 | COMBI




■ A-D40 | COMBI



■ A-R2C|DUAL




■ A-Y4|DUAL




■ A-KUBE|DUAL



■ A-C4|DUAL



■ A-S2|DUAL



■ A-Y2|DUAL



■ VARILLAS PANTALONERO Y MARCO



■ PANTALONERO EXTRACCIÓN LATERAL



■ CORBATERO CINTURONERO EXTRAIBLE



■ JUEGOS 2 CESTAS LATERALES EXTRAIBLES



■ JUEGO 3 CESTAS LATERALES EXTRAIBLES



■ ZAPATERO FIJO INT. PUERTA CR



■ ZAPATERO FIJO NE



■ ZAPATERO LATERAL EXT. CR

Accesorios Opcionales Para Armarios y Vestidores



■ ZAPATERO Y MARCO



■ VARILLAS PANTALONERO, BANDEJA MULTITUROS Y MARCO




■ VARILLAS PANTALONERO, BANDEJA PORTA OBJETOS Y MARCO



■ PANTALONERO, GORBATERO Y FALDERO EXT. LATERAL



■ PANTALONERO SEMIRÍGIDO



■ PANTALONERO



■ PERCHA ARMARIO NI



■ PERCHERO EXTRAIBLE



■ TUBO PERCHERO LED



■ ILUMINACIÓN LED PRESENCIA



■ ESPEJO EXTRAIBLE P/ARMARIO



■ ZAPATERO PUERTA EXT. CR

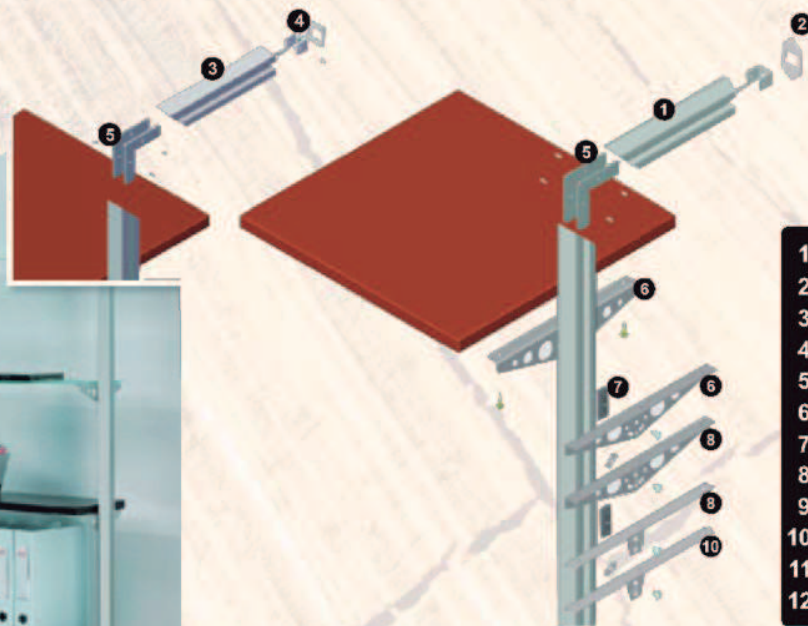


■ ZAPATERO CAJÓN EXT. CR



■ PERCHERO 77/120 C/AUTOMATISMO

Estanterías y Vestidores



- 1 Perfil Spot.
- 2 Soporte Pared Spot.
- 3 Perfil Kuadro.
- 4 Soporte Pared Kuadro.
- 5 Escuadras.
- 6 Soporte Baldas + Sujeción 7.
- 7 Pieza Corredera.
- 8 Soporte Balda Spot Sujeción Directa.
- 9 Soporte Balda Minimalista + Sujeción 7.
- 10 Soporte Balda Minimalista Sujeción Directa.
- 11 Soporte Balda Con Mordaza.
- 12 Soporte Lateral Para Balda De Colgar.



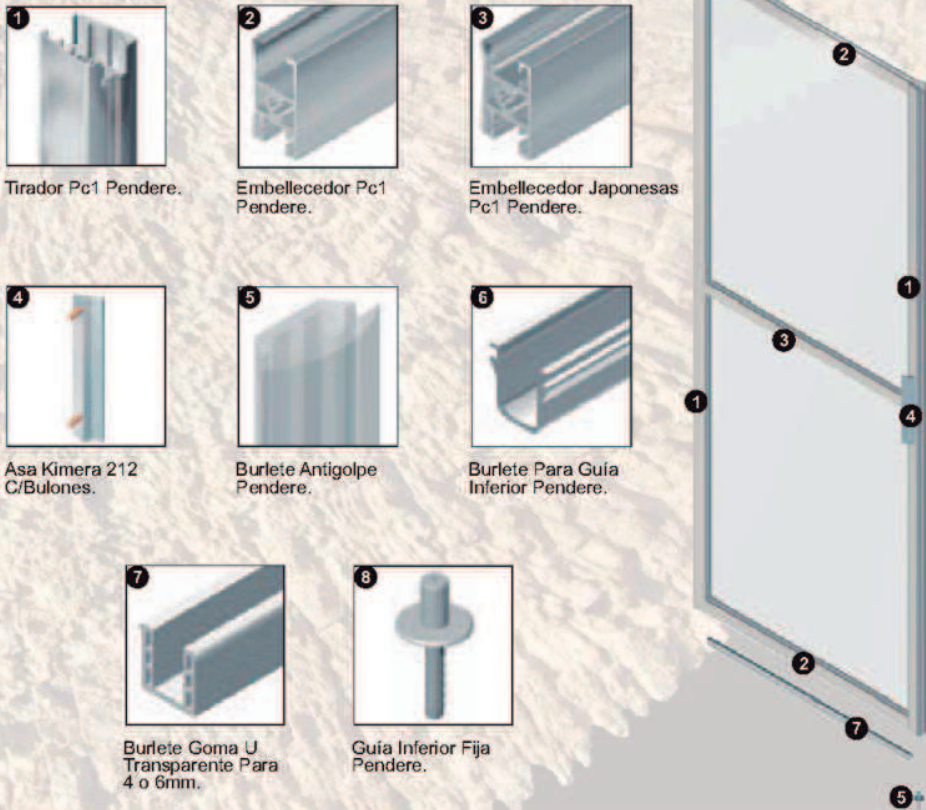

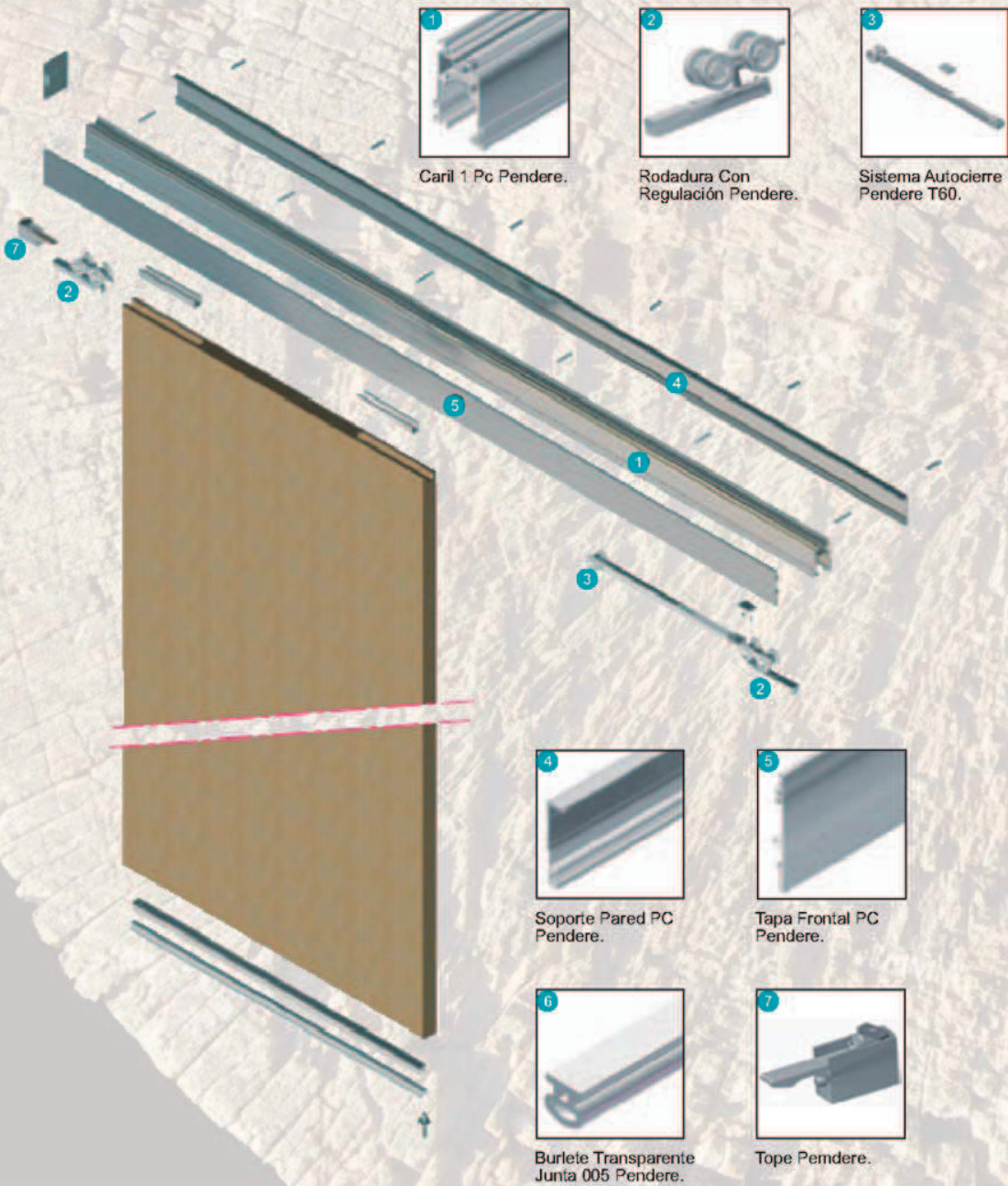
KUADROSISTEM



SPOTSISTEM



Separador de Ambientes



Gama de Tarimas


Tarimas Macizas

TARIMA MACIZA INTERIOR



Para ver toda nuestra variedad en tarima, visítenos en nuestras instalaciones, donde encontraras un muestrario con una amplia variedad de modelos.

TARIMAS EXTERIOR



Tarimas Flotantes en Madera Natural

En Madegar encontraras Tarimas en distintas maderas naturales:

- Cerezo
- Haya
- Iroco
- Roble
- Wenge
- Arce Europeo
- Nogal
- Jatoba
- Elondo



Gama de Tarimas

Tarimas Laminadas

Gran variedad en tarimas especiales para baños y zonas húmedas.




■ TARIMA RESISTENTE AL AGUA.




En nuestras instalaciones contamos con una amplia gama de modelos en tarimas sintéticas. Tendrá a su elección variedad tanto en diferentes marcas como en calidades, en función del uso para el que vaya a ser utilizada.


GAMA DE COLORES




HAYA 51




HAYA 52



HAYA 53




HAYA 54




HAYA 55




HAYA 56




HAYA 57



HAYA 58



HAYA 59




HAYA 60



HAYA 61



HAYA 62




HAYA 63



HAYA 64



HAYA 66



HAYA 67



HAYA 68




HAYA 69




HAYA 70



HAYA 71



HAYA 72



HAYA 73



HAYA V.

GAMA DE COLORES



■ ROBLE 51



■ ROBLE 52



■ ROBLE 53



■ ROBLE 54



■ ROBLE 55



■ ROBLE 56



■ ROBLE 57



■ ROBLE 58



■ ROBLE 59



■ ROBLE 60



■ ROBLE 61



■ ROBLE 62



■ ROBLE 63




■ ROBLE 64



■ ROBLE 65



■ ROBLE 66



■ ROBLE 67



■ ROBLE 68



■ ROBLE 69



■ ROBLE 70



■ ROBLE 71



■ ROBLE 72




■ ROBLE 73



■ ROBLE NATURAL


GAMA DE COLORES



■ PINO 51



■ PINO 52



■ PINO 53



■ PINO 54




■ PINO 55



■ PINO 56



■ PINO 57



■ PINO 58



■ PINO 59




■ PINO 60




■ PINO 61



■ PINO 62



■ PINO 63




■ PINO 64




■ PINO 65



■ PINO 66



■ PINO 67



■ PINO 68



■ PINO 69



■ PINO 70



■ PINO 71



■ PINO 72



■ PINO 73




■ PINO NATURAL


GAMA DE ACABADOS ESPECIALES



■ EFECTO PAN DE PLATA



■ EFECTO CUERO 1



■ EFECTO PAN DE ORO



■ EFECTO CUERO 2

Madegar

ARMARIOS TARIMAS PUERTAS

NOTA:

En este catálogo se muestran nuestras puertas y armarios en maderas naturales.

Se debe tener en cuenta que en la madera no existen dos troncos iguales, por lo que si los diferentes productos varían en tonalidad y/o veteado, no se trata de un defecto, sino de un producto natural y único.

Todas las referencias de este catálogo están definidas salvo error tipográfico.

Visítanos En:

www.madegar.com

O En Nuestras Instalaciones:

C/Caudal N°35-48 (29006)
Pol. Ind. El Viso - Málaga



CATÁLOGO EDITADO POR :
Puertas Madegar S.L.

DISEÑO:
José Ordóñez
Puertas Madegar S.L.

Madegar

ARMARIOS TARIMAS PUERTAS

www.madegar.com

C./ Caudal, Nº 35-48 (29006)
Pol. Ind. El Viso - Málaga

Tel. 952 03 85 10 / 30
Fax 952 62 72 32

VISITA NUESTRA PÁGINA WEB www.madegar.com Y ENCONTRARAS MÁS MODELOS E INFORMACIÓN SOBRE MADEGAR.